

2010年3月期 決算説明会

2010年6月4日

鈴茂器工株式会社
代表取締役社長 小根田 育治

目次

1. 2010年3月期 決算報告
2. 2011年3月期 計画
3. トピックス

1. 2010年3月期 決算報告

連結損益計算書

単位：百万円

	09年3月		10年3月			
		構成比		構成比	前年比(%)	前年比(額)
売上高	5,255	100.0%	5,337	100.0%	101.6%	82
営業利益	273	5.2%	267	5.0%	97.8%	-6
経常利益	282	5.4%	277	5.2%	98.2%	-5
当期純利益	169	3.2%	164	3.1%	97.0%	-5

連結セグメント別売上高

単位：百万円

	09年3月		10年3月		
	売上高	構成比	売上高	構成比	前年比
製品計	3,971	75.6%	3,645	68.3%	91.8%
商品計	1,180	22.5%	1,576	29.5%	133.6%
その他	103	2.0%	116	2.2%	112.6%
合計	5,255	100.0%	5,337	100.0%	101.6%
国内	4,611	87.7%	4,626	86.7%	100.3%
海外(輸出)	644	12.3%	711	13.3%	110.4%

利益動向

単位：百万円

	09年3月		10年3月		
		構成比		構成比	構成比増減
売上高	5,255	100.0%	5,337	100.0%	-
売上原価	2,951	56.2%	3,014	56.5%	0.3%
販売費及び一般管理費	2,030	38.6%	2,056	38.5%	-0.1%
営業利益	273	5.2%	267	5.0%	-0.2%
営業外収益	12	0.2%	15	0.3%	0.1%
営業外費用	3	0.1%	4	0.1%	0.0%
経常利益	282	5.4%	277	5.2%	-0.2%
当期純利益	169	3.2%	164	3.1%	-0.1%

期末従業員数

‘09年3月
244名
(内セハ-9名) → ‘10年3月
248名
(内セハ-9名)

連結貸借対照表 資産の部

単位：百万円

	09年3月	10年3月	増減額
流動資産合計	3,783	4,304	521
現金及び預金	2,101	2,338	236
売上債権	725	948	224
棚卸資産	823	821	-2
その他	132	196	64
固定資産合計	2,545	2,436	-109
有形固定資産	1,964	1,833	-131
無形固定資産	83	60	-23
投資その他の資産	497	542	45
資産合計	6,328	6,740	411

連結貸借対照表 負債・純資産の部

単位：百万円

	09年3月	10年3月	増減額
負債合計	831	1,150	318
流動負債	501	798	297
固定負債	330	352	22
純資産合計	5,496	5,590	93
資本金	571	571	0
資本剰余金	399	399	0
利益剰余金	4,505	4,595	90
その他有価証券評価差額金	20	23	3
負債・純資産合計	6,328	6,740	411

連結キャッシュフロー

単位：百万円

	09年3月	10年3月	増減
営業キャッシュフロー	294	403	109
投資キャッシュフロー	-344	-67	277
財務キャッシュフロー	-81	-99	-18
フリーキャッシュフロー	-50	336	386
現金 及び 現金同等物	2,101	2,338	236

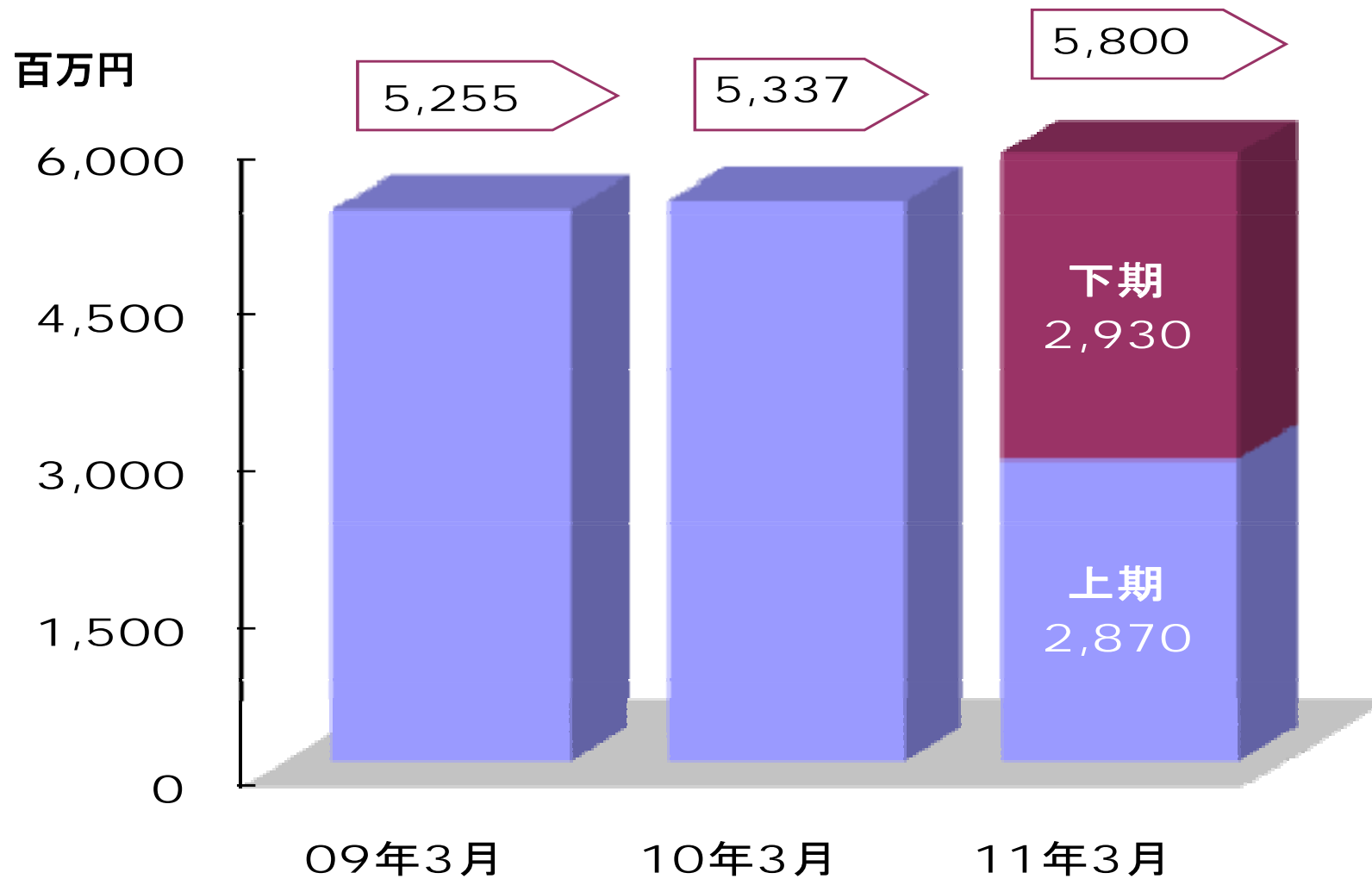
2. 2011年3月期 計画

損益計算書

単位：百万円

	10年3月		11年3月		
		構成比		構成比	前年比
売上高	5,337	100.0%	5,800	100.0%	108.7%
営業利益	267	5.0%	410	7.1%	153.4%
経常利益	277	5.2%	410	7.1%	147.7%
当期純利益	164	3.1%	220	3.8%	133.8%

売上高計画



セグメント別売上高計画

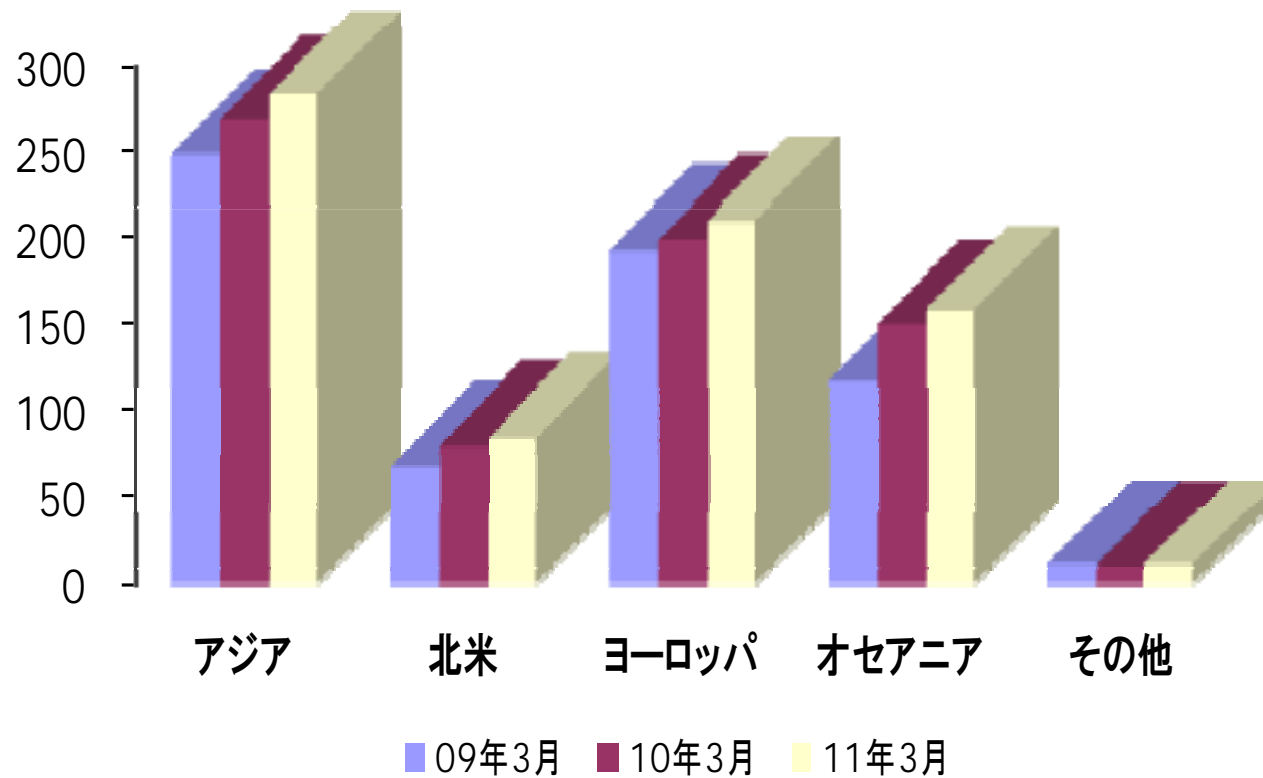
単位：百万円

	09年3月		10年3月		11年3月		
	売上高	構成比	売上高	構成比	売上高	構成比	前年比
製品計	3,971	75.6%	3,645	68.3%	4,100	70.7%	112.5%
商品計	1180	22.5%	1,576	29.5%	1,600	27.6%	101.5%
その他	103	2.0%	116	2.2%	100	1.7%	86.2%
合計	5,255	100.0%	5,337	100.0%	5,800	100.0%	108.7%

国内	4,611	87.7%	4,626	86.7%	5,050	87.1%	109.2%
海外(輸出)	644	12.3%	711	13.3%	750	12.9%	105.5%

海外エリア別売上動向

百万円

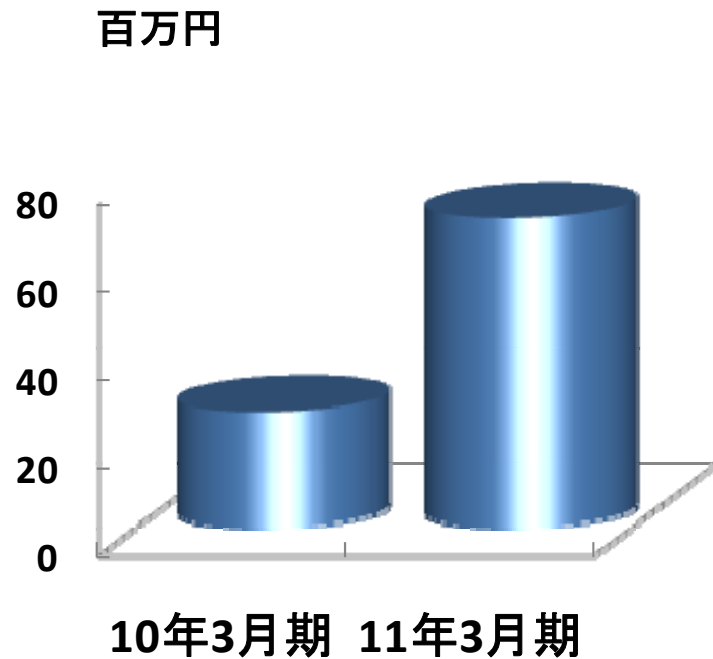


販売先業態


- ・回転寿司
- ・テイクアウト
- ・立ち寿司・宅配寿司
- ・鮮魚・惣菜
- ・スーパー・百貨店
- ・その他飲食・宿泊施設
- ・給食・弁当・おむすび
- ・その他

設備投資・研究開発費

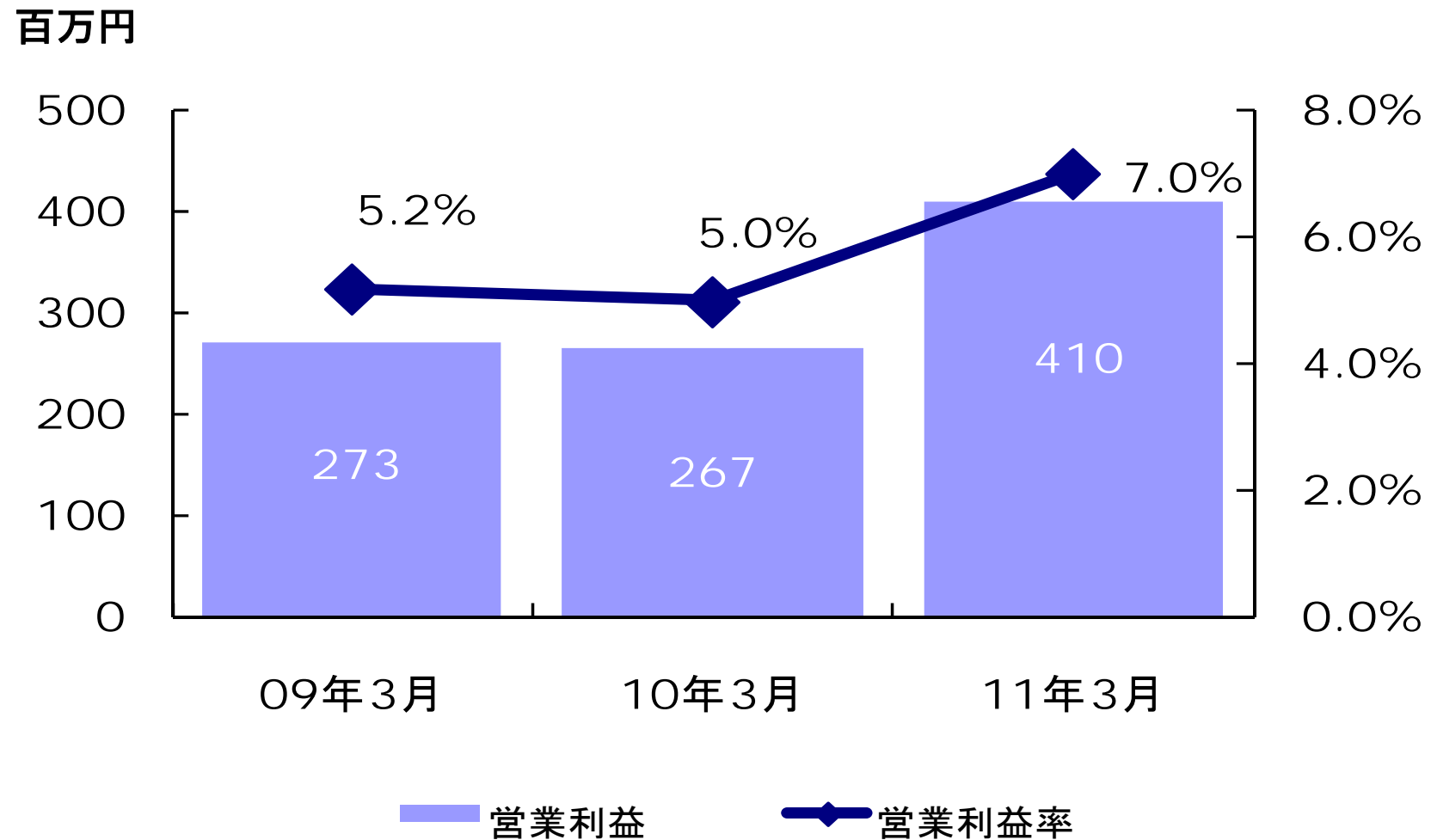
設備投資



研究開発費



営業利益と営業利益率



施策


- ・新製品開発
- ・販売体制強化

重点重要ユーザー・新規開拓

- ・スズモ・イノベーション運動

設計・生産・品質

- ・経費有効活用



3. トピックス

新製品 汎用おむすび成形機

MOS-FMA

- さまざまな商品バリエーション
に対応！
- 確かなほぐし機能・計量
機能搭載！
- 液晶タッチパネル！
- 小型・卓上タイプ 大型機並み
の生産能力実現！



受賞 (1)

■超小型シャリ玉ロボット「SSN-FLA」 第12回日食優秀食品機械資材・素材賞

株式会社 日本食糧新聞社

2009.9



受賞 (2)

■ 新型包装寿司ロボット 「SGP-SNB」

2009 日本国際包装機械工業展実行委員長賞

社団法人 日本包装機械工業会

2009.10



受賞 (3)

■シャリ弁口ボ 「GST-RSB」「GST-FBA」 第35回発明大賞 発明功労賞

財団法人 日本発明振興協会 2010.3



本日はご来場頂き誠に有難うございました。

ご質問・取材等のお申し込みは、弊社経営企画室にご連絡頂けますようお願い致します。

鈴茂器工株式会社

経営企画室

東京都練馬区豊玉北2-23-2

〒176-0012 TEL03-3993-1396

Email : ir-info@suzumo.co.jp