

# 2010年3月期 中間決算説明会

平成21年11月27日

鈴茂器工株式会社  
代表取締役社長 小根田 育治

# 目次

1. 2010年3月期 中間決算概要
2. 2010年3月期 通期計画

# 1. 2010年3月期 中間決算概要

# 連結損益計算書

単位：百万円

|       | 08年9月 |        | 09年9月 |        |        |        |
|-------|-------|--------|-------|--------|--------|--------|
|       |       | 構成比    |       | 構成比    | 前年比(%) | 前年比(額) |
| 売上高   | 2,736 | 100.0% | 2,526 | 100.0% | 92.3%  | -210   |
| 営業利益  | 164   | 6.0%   | 76    | 3.0%   | 46.3%  | -88    |
| 経常利益  | 172   | 6.3%   | 83    | 3.3%   | 48.3%  | -89    |
| 当期純利益 | 100   | 3.7%   | 45    | 1.8%   | 45.0%  | -55    |

# 連結セグメント別売上高

単位：百万円

|        | 08年9月 |        | 09年9月 |        |        |
|--------|-------|--------|-------|--------|--------|
|        | 売上高   | 構成比    | 売上高   | 構成比    | 前年比    |
| 製品計    | 2,065 | 75.5%  | 1,841 | 72.9%  | 89.2%  |
| 商品計    | 617   | 22.6%  | 624   | 24.7%  | 101.1% |
| その他    | 53    | 1.9%   | 60    | 2.4%   | 113.2% |
| 合計     | 2,736 | 100.0% | 2,526 | 100.0% | 92.3%  |
| 国内     | 2,328 | 85.1%  | 2,161 | 85.6%  | 92.8%  |
| 海外(輸出) | 408   | 14.9%  | 365   | 14.4%  | 89.5%  |

# 利益動向

単位：百万円

|            | 08年9月 |        | 09年9月 |        |       |
|------------|-------|--------|-------|--------|-------|
|            |       | 構成比    |       | 構成比    | 構成比増減 |
| 売上高        | 2,736 | 100.0% | 2,526 | 100.0% | -     |
| 売上原価       | 1,543 | 56.4%  | 1,411 | 55.9%  | -0.5% |
| 販売費及び一般管理費 | 1,028 | 37.6%  | 1,038 | 41.1%  | 3.5%  |
| 営業利益       | 164   | 6.0%   | 76    | 3.0%   | -3.0% |
| 営業外収益      | 9     | 0.3%   | 8     | 0.3%   | 0.0%  |
| 営業外費用      | 1     | 0.0%   | 1     | 0.0%   | 0.0%  |
| 経常利益       | 172   | 6.3%   | 83    | 3.3%   | -3.0% |
| 当期純利益      | 100   | 3.7%   | 45    | 1.8%   | -1.9% |

従業員数

‘09年3月末  
244名



‘09年9月末  
247名

# 連結貸借対照表 資産の部

単位：百万円

|               | 09年3月        | 09年9月        | 増減額       |
|---------------|--------------|--------------|-----------|
| <b>流動資産合計</b> | 3,783        | 3,930        | 147       |
| 現金及び預金        | 2,101        | 2,296        | 195       |
| 売上債権          | 725          | 806          | 81        |
| 棚卸資産          | 823          | 721          | -102      |
| その他           | 132          | 106          | -26       |
| <b>固定資産合計</b> | 2,545        | 2,491        | -54       |
| 有形固定資産        | 1,964        | 1,905        | -59       |
| 無形固定資産        | 83           | 75           | -8        |
| 投資その他の資産合計    | 497          | 511          | 14        |
| <b>資産合計</b>   | <b>6,328</b> | <b>6,421</b> | <b>93</b> |

# 連結貸借対照表 負債・純資産の部

単位：百万円

|                 | 09年3月 | 09年9月 | 増減額 |
|-----------------|-------|-------|-----|
| <b>負債合計</b>     | 831   | 943   | 112 |
| 流動負債合計          | 501   | 598   | 97  |
| 固定負債合計          | 330   | 344   | 14  |
| <b>純資産合計</b>    | 5,496 | 5,478 | -18 |
| 資本金             | 571   | 571   | 0   |
| 資本剰余金           | 399   | 399   | 0   |
| 利益剰余金           | 4,505 | 4,476 | -29 |
| その他有価証券評価差額金    | 20    | 30    | 10  |
| <b>負債・純資産合計</b> | 6,328 | 6,421 | 93  |




# 連結キャッシュフロー

単位：百万円

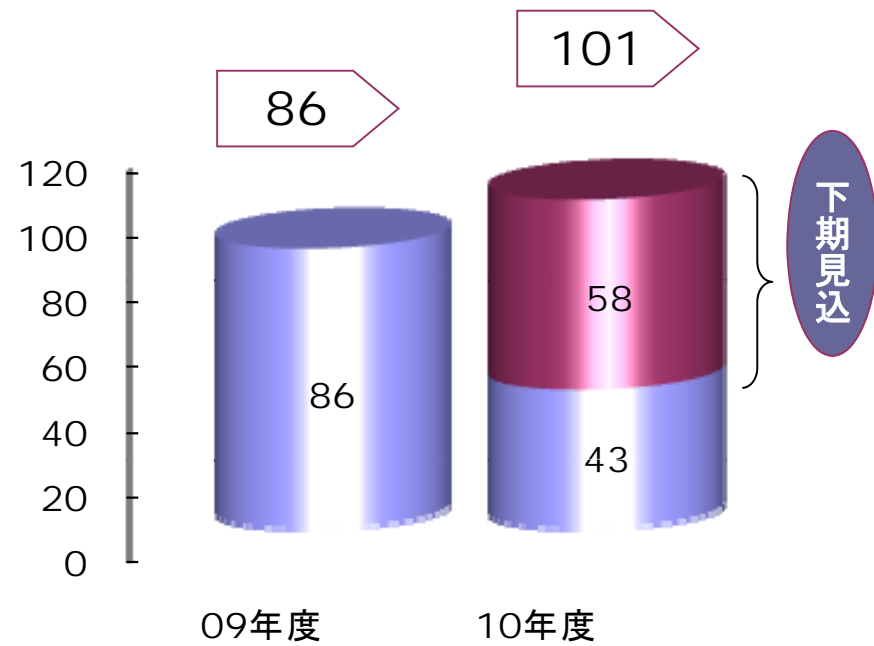
|             | 09年3月 | 09年9月 | 増減  |
|-------------|-------|-------|-----|
| 営業キャッシュフロー  | 294   | 312   | 18  |
| 投資キャッシュフロー  | -344  | -33   | 311 |
| 財務キャッシュフロー  | -81   | -84   | -3  |
| フリーキャッシュフロー | -50   | 278   | 328 |
| 現金 及び 現金同等物 | 2,101 | 2,296 | 195 |

# 設備投資・研究開発費

## 設備投資実績



## 研究開発費実績



## 2. 2010年3月期 通期計画

# 損益計算書

単位：百万円

|              | 09年3月 |        | 10年3月 見込 |        |        |
|--------------|-------|--------|----------|--------|--------|
|              |       | 構成比    |          | 構成比    | 前年比    |
| <b>売上高</b>   | 5,255 | 100.0% | 5,480    | 100.0% | 104.3% |
| <b>営業利益</b>  | 273   | 5.2%   | 365      | 6.7%   | 133.6% |
| <b>経常利益</b>  | 282   | 5.4%   | 365      | 6.7%   | 129.1% |
| <b>当期純利益</b> | 169   | 3.2%   | 209      | 3.8%   | 123.6% |

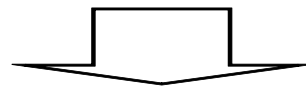
# 市場の現況と対応策

## 食品業界

- ・節約意識による内食化
- ・低価格競争
- ・食の安全・安心

## インフル対策

- ・アルコール製剤市場急拡大



## 収益性の向上

- ・売上高の確保
- ・原価低減推進
- ・経費削減

## アルコール製剤市場拡大、対応

# 販売先業態

- ・回転寿司
- ・テイクアウト
- ・立ち寿司・宅配寿司
- ・鮮魚・惣菜
- ・スーパー・百貨店
- ・その他飲食・宿泊施設
- ・給食・弁当・おむすび
- ・その他

# 新製品 寿司包装機

## PGS-SNB

幅約60cmの超コンパクト設計！

液晶パネルで簡単操作。作業性もアップ！

簡単に開封、イージーオープン方式！



# 新製品 超小型包装寿司ロボット

## SGP-SNB

究極のふんわりシャリ玉を実現！

作業性・操作性が一段とアップ！

簡単に開封、イージーオープン方式！





# 株式会社セハージャパン

- ・「自主管理衛生システム」
- ・アルコール製剤



# 本日はご来場頂き誠に有難うございました。

ご質問・取材等のお申し込みは、弊社経営企画室にご連絡頂けますよう宜しくお願い致します。

**鈴茂器工株式会社**

経営企画室

東京都練馬区豊玉北2-23-2

〒176-0012 TEL03-3993-1396

Email : [ir-info@suzumo.co.jp](mailto:ir-info@suzumo.co.jp)