

配布用

2012年3月期 第2四半期 決算説明会

平成23年11月25日

鈴茂器工株式会社

代表取締役社長 小根田育治

目次

1. 第2四半期 連結決算概要
2. 連結通期業績見通し

1. 第2四半期 連結決算概要

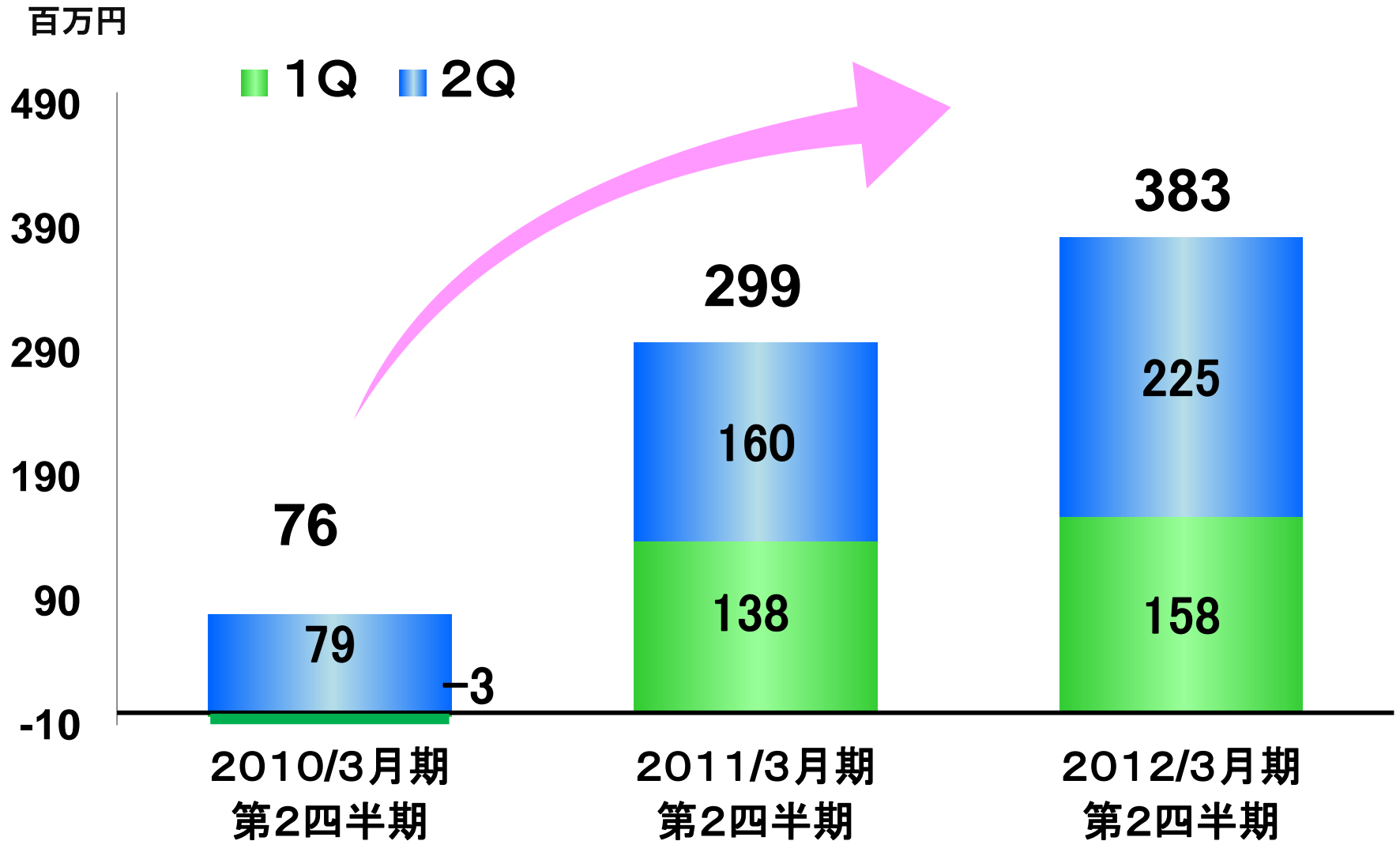
連結第2四半期累計 決算概況



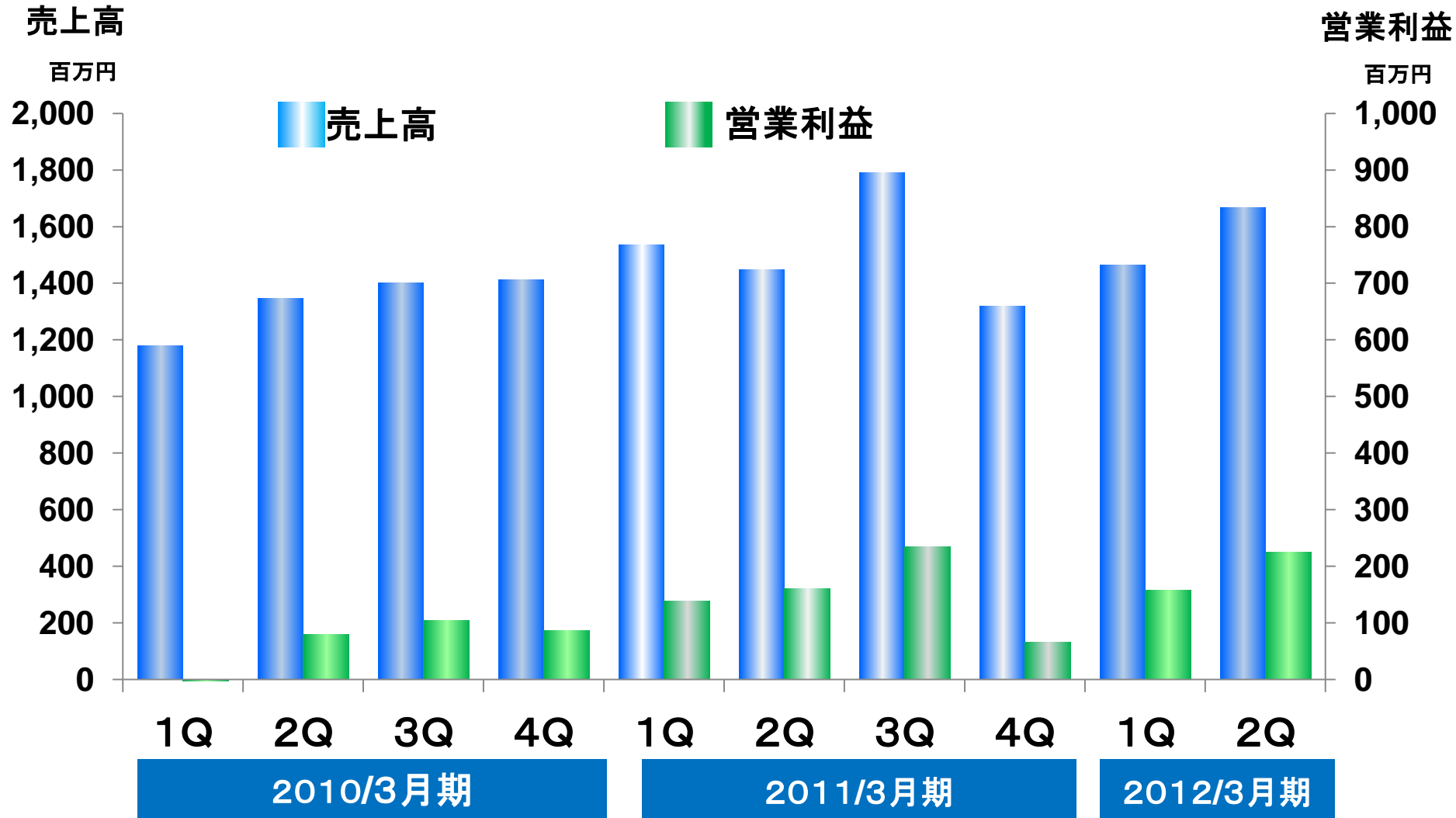
単位：百万円

	2010/4-9		2011/4-9		増減	
	(A)	構成比	(B)	構成比	(A) → (B)	
売上高	2,983	100.0%	3,130	100.0%	147	104.9%
売上原価	1,652	55.4%	1,672	53.4%	-	2.0 P ↓
販売管理費及び 一般管理費	1,031	34.6%	1,073	34.3%	42	0.3P ↓
営業利益	299	10.0%	383	12.2%	84	128.1%
営業外収益	8	0.3%	5	0.2%	△3	-
営業外費用	1	0.0%	2	0.1%	1	-
経常利益	306	10.3%	387	12.4%	81	126.5%
当期純利益	167	5.6%	217	6.9%	50	129.9%

連結第2四半期累計 営業利益推移



連結四半期 業績推移



連結貸借対照表 資産の部



単位：百万円

	2011/3月期 (通期)	2012/3月期 (第2四半期)	増減額
流動資産合計	4,156	4,160	4
現金及び預金	2,308	2,199	△109
売上債権	870	921	51
棚卸資産	833	850	17
その他	142	188	46
固定資産合計	3,045	3,136	91
有形固定資産	2,453	2,421	△32
無形固定資産	40	45	5
投資その他の資産合計	551	670	119
資産合計	7,201	7,297	96

連結貸借対照表 負債純資産の部



単位：百万円

	2011/3月期 (通期)	2012/3月期 (第2四半期)	増減額
負債合計	1,361	1,310	△51
流動負債合計	934	874	△60
固定負債合計	426	435	9
純資産合計	5,840	5,986	146
資本金	571	571	0
資本剰余金	399	399	0
利益剰余金	4,853	4,996	143
その他有価証券評価差額金	16	19	3
負債・純資産合計	7,201	7,297	96

2. 連結通期業績見通し

市場環境

- ◆ 欧州・米国の景気減速 及び急激な円高
- ◆ 大手回転寿司は引き続き堅調
- ◆ ファストフード(丼もの業態)チェーンは低価格志向を捉え好調

施 策

- ◆ 既存ユーザ掘り起こし新規ユーザの開拓
- ◆ スズモフェア開催・各種展示会出展
- ◆ 生産体制の合理化とコスト削減

連結通期業績推移 (1)

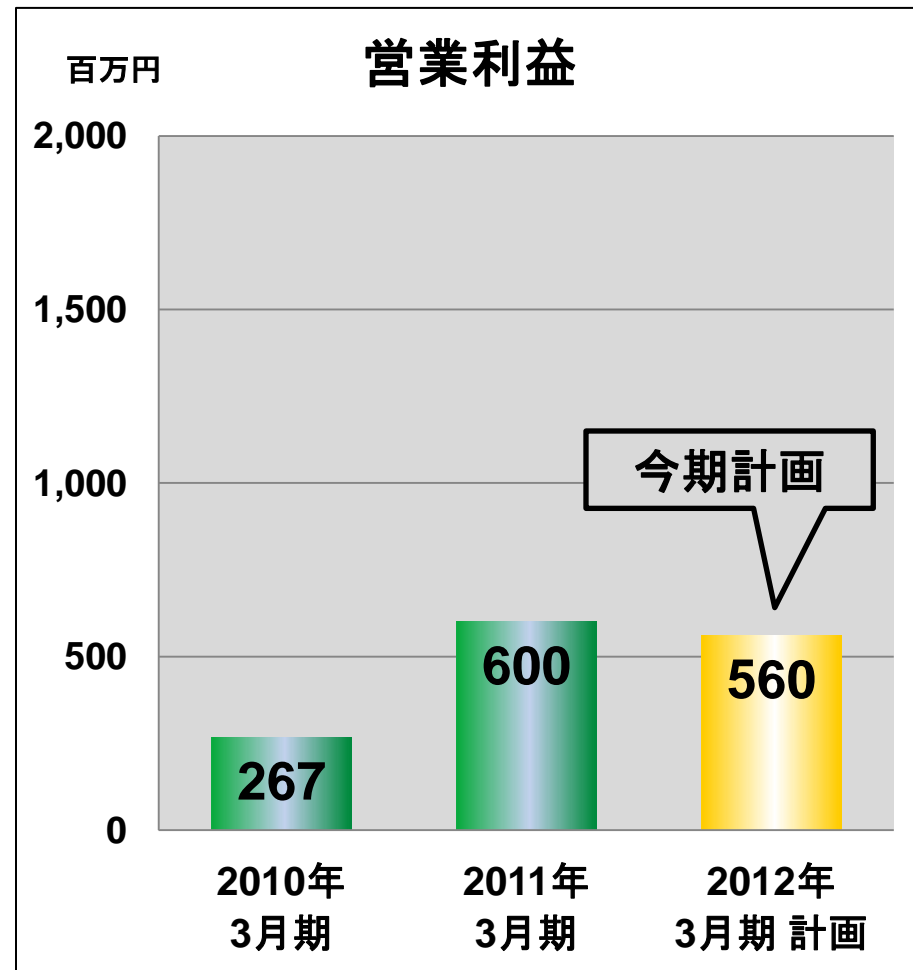
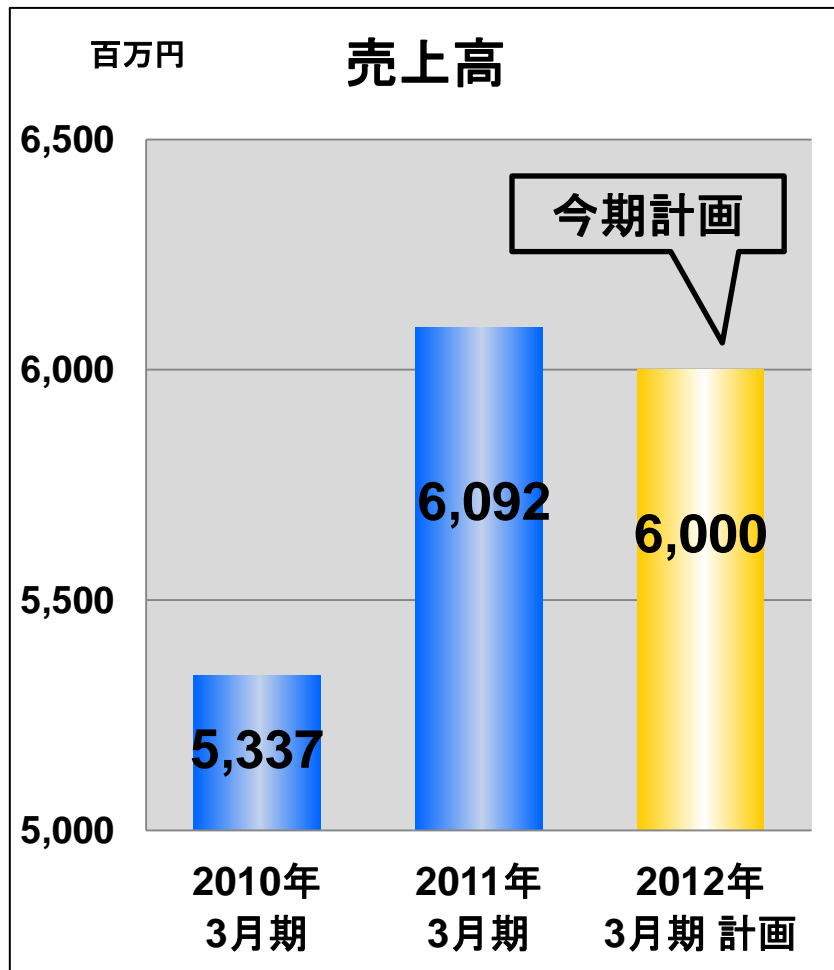


単位:百万円

	2010/3月期		2011/3月期			2012/3月期 見込		
		構成比		構成比	前年比		構成比	前年比
売上高	5,337	100.0%	6,092	100.0%	114.1%	6,000	100.0%	98.5%
営業利益	267	5.0%	600	9.8%	224.7%	560	9.3%	93.3%
経常利益	277	5.2%	610	10.0%	220.2%	560	9.3%	91.8%
当期純利益	164	3.1%	331	5.4%	201.8%	310	5.2%	93.7%

	2010/3月期	2011/3月期	2012/3月期見込
1株あたり当期純利益 (円)	33.15	66.87	62.50

連結通期業績推移 (2)



販売先業態

回転寿司

テイクアウト

立ち寿司・宅配寿司

鮮魚・惣菜

スーパー・百貨店

宿泊施設・和風レストラン等

給食・弁当・おむすび

その他

本日は有難うございました。

ご質問・取材等のお申し込みは、弊社経営企画部にご連絡頂けますよう宜しくお願い致します。

鈴茂器工株式会社 経営企画部

TEL03 - 3993 - 1396

Email : ir-info@suzumo.co.jp

本資料の業績計画ならびに将来予測は現時点で入手可能な情報に基づき当社が判断したものであり、潜在的なリスクは不確実性を含んでおります。そのため諸要因の変化により実際の業績は大きく異なる可能性があることをご承知おき願います。